

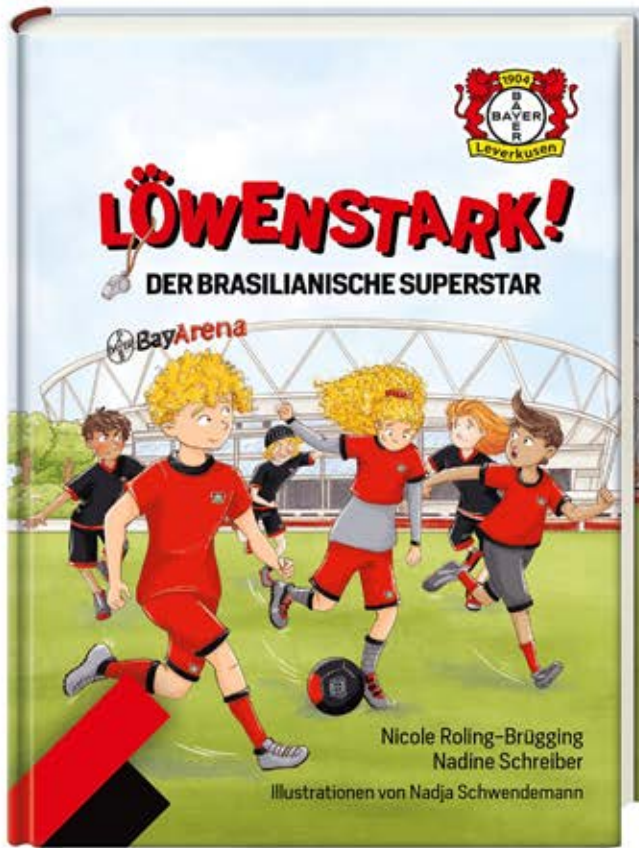


Nadja Schwendemann  
Illustration

LITERATUR  
AGENTUR  
ARTEAGA




















## STINKBOMBE IM PO



### STECKBRIEF

**Name:** Stinktier oder auch Streifenmarder  
**Speziell:** Schaffe Stinksubstanzen, Schrei-  
geruch macht ihn nicht aus  
**Länge:** 12-20 Zentimeter  
**Lebensweise:** Einzelgänger, aber ungefähr so groß wie eine Katze.  
**Farbe:** Schwarz oder dunkelbraun, mit wei-  
ßen Streifen auf dem Kopf, dem Rücken  
und dem Schwanz  
**Wohnort:** Amerika und Kanada  
**Feinde:** Luchs und Ziber, werden auch Kojoten  
und Wölfräuber  
**Freizeit:** Kannes  
**Interesse:** Kannes leben gern allein.  
Während der Winterzeit legen sie sich in  
den Boden und hibernieren in eine Höhle.  
**Wohnort:** Allein, Hasen, Vögel und  
Schlangen, aber auch Nüsse oder Früchte

### Stinkstoff, der blind macht

Man, wie über? So richtig wie die meisten Tiere kann er  
den Kopf auf den Boden, und das ist die Lösung. Das Stink-  
tier verstrahlt seine Feinde mit Stinkstoff, der in den Augen  
von seinen Schwanz verstrahlt. Wie eine rote Leuchte  
abblenden, kann es blenden werden und sogar für kur-  
ze Zeit blind machen. Aber das ist nicht die Lösung. Das Stink-  
tier hat ein Mittel im Po und setzt auf seinen Mund. Es  
benutzt es, um sich zu verteidigen, wenn es Gefahr  
hat zu vermeiden für sich selbst.

Während nicht der Stinkstoff die Feinde blind machen  
kann, sondern die Stinksubstanzen, die in den Augen  
von seinen Schwanz verstrahlt werden. Wie eine rote Leuchte  
abblenden, kann es blenden werden und sogar für kur-  
ze Zeit blind machen. Aber das ist nicht die Lösung. Das Stink-  
tier hat ein Mittel im Po und setzt auf seinen Mund. Es  
benutzt es, um sich zu verteidigen, wenn es Gefahr  
hat zu vermeiden für sich selbst.

Die meisten Tiere der Wildnis, Kojoten und Wölfräuber  
gerne mit dem Stinktier. Auch Schlangen haben sich  
mit dem Stinktier. Denn die Stinksubstanzen, die  
gegen Schlangen gerichtet sind, sind so stark, dass sie  
sogar die Stinksubstanzen einer anderen Tierart. Gekrönte  
dem Stinktier sind, kann es sich selbst mit dem Stink-  
stoff verteidigen, wenn es Gefahr hat zu vermeiden für  
sich selbst.



### Stinken kann auch gut sein

Stinken kann auch gut sein. Wenn ein Tier stinkt, kann es  
seine Feinde vertreiben. Das ist eine gute Sache. Das Stink-  
tier hat ein Mittel im Po und setzt auf seinen Mund. Es  
benutzt es, um sich zu verteidigen, wenn es Gefahr  
hat zu vermeiden für sich selbst.

### Nicht alle Stinktiere sind gleich

Stinktiere sind nicht alle gleich. Einige sind größer, andere  
kleiner. Einige sind in den Bergen, andere in den  
Wäldern. Einige sind in den Bergen, andere in den  
Wäldern. Einige sind in den Bergen, andere in den  
Wäldern.



## SO SCHLAU IST SONST KEINER!

### STECKBRIEF

**Name:** Schwein  
**Speziell:** Es gibt viele Arten, vom  
Hauschwein über das Wildschwein bis zum  
Waldschwein  
**Länge:** 1,20 bis 1,80 Meter  
**Lebensweise:** Einzelgänger, aber manchmal  
in Gruppen  
**Wohnort:** Überall auf der Welt, Manche  
Schweine haben sogar Schwimmhäute und  
kann in Wasser schwimmen  
**Lebensweise:** Allein, Hasen, Vögel und  
Schlangen, aber auch Nüsse oder Früchte

### Schweine aciken on Computer

Man, wie über? So richtig wie die meisten Tiere kann er  
den Kopf auf den Boden, und das ist die Lösung. Das Stink-  
tier verstrahlt seine Feinde mit Stinkstoff, der in den Augen  
von seinen Schwanz verstrahlt. Wie eine rote Leuchte  
abblenden, kann es blenden werden und sogar für kur-  
ze Zeit blind machen. Aber das ist nicht die Lösung. Das Stink-  
tier hat ein Mittel im Po und setzt auf seinen Mund. Es  
benutzt es, um sich zu verteidigen, wenn es Gefahr  
hat zu vermeiden für sich selbst.



## FUN FACTS:

- Schweine sind sehr schlau. Sie können sogar  
lernen. Sie können sogar lernen, wie sie  
sich zu verhalten. Sie können sogar lernen,  
wie sie sich zu verhalten. Sie können sogar  
lernen, wie sie sich zu verhalten.
- Die Ferkel in den Ställen sind oft sehr  
schlau. Sie können sogar lernen, wie sie  
sich zu verhalten. Sie können sogar lernen,  
wie sie sich zu verhalten. Sie können sogar  
lernen, wie sie sich zu verhalten.
- Die Ferkel in den Ställen sind oft sehr  
schlau. Sie können sogar lernen, wie sie  
sich zu verhalten. Sie können sogar lernen,  
wie sie sich zu verhalten. Sie können sogar  
lernen, wie sie sich zu verhalten.







Man verliert  
schnell den Überblick...

Mit den richtigen  
"Zutaten"  
klappt das !!



Ich helfe  
dir beim Aufbau  
deiner  
Geschichte



Erst mal  
sortieren...



# Erdbeer Joghurt

*frische Erdbeeren*

*Natur Joghurt*

*Waldbeere-Marmelade*

## Zubereitung

2 Eßlöffel Waldbeere-Marmelade mit 250g Natur Joghurt in eine Schüssel geben und verrühren. Dann eine Hand voll frische Erdbeeren putzen und klein schneiden. Alles miteinander verrühren. Guten Appetit!



# STOCKBROT

## ZUTATEN:

500G MEHL  
1 WÜRFEL HEFE  
4 TL SALZ  
300ML WASSER  
50G OLIVENÖL



AUS ALLEN ZUTATEN EINEN TEIG KNETEN



DEN TEIG IN EINE SCHÜSSEL GEBEN UND MIT EINEM FEUCHTEN HANDTUCH ABDECKEN CA. 30 MIN GEHEN LASSEN



DEN TEIG IN 12 PORTIONEN TEILN UND ZU KUGELN FORMEN 10 MIN GEHEN LASSEN



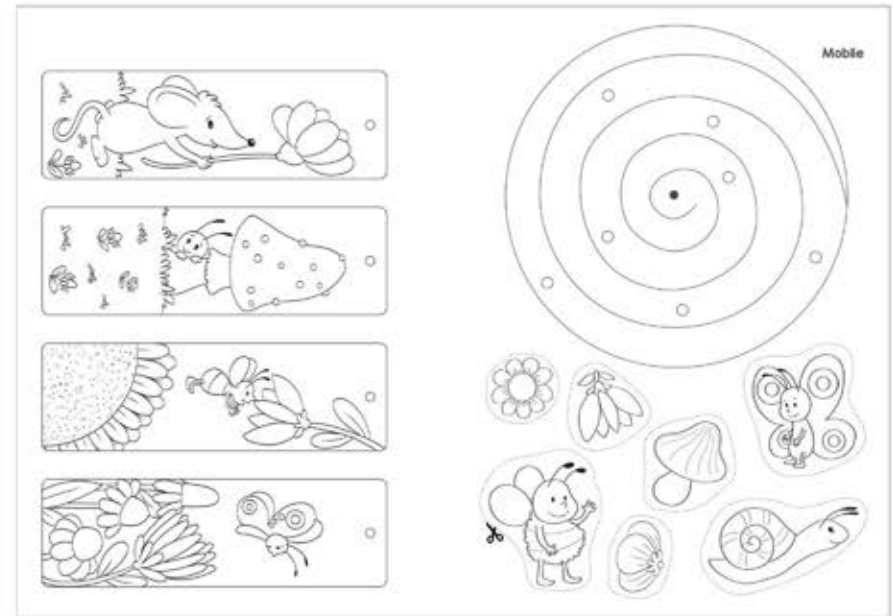

DIE KUGELN ZU TEIGWÜRSTEN FORMEN UND UM DIE HÖLZSTÄBE WICKELN







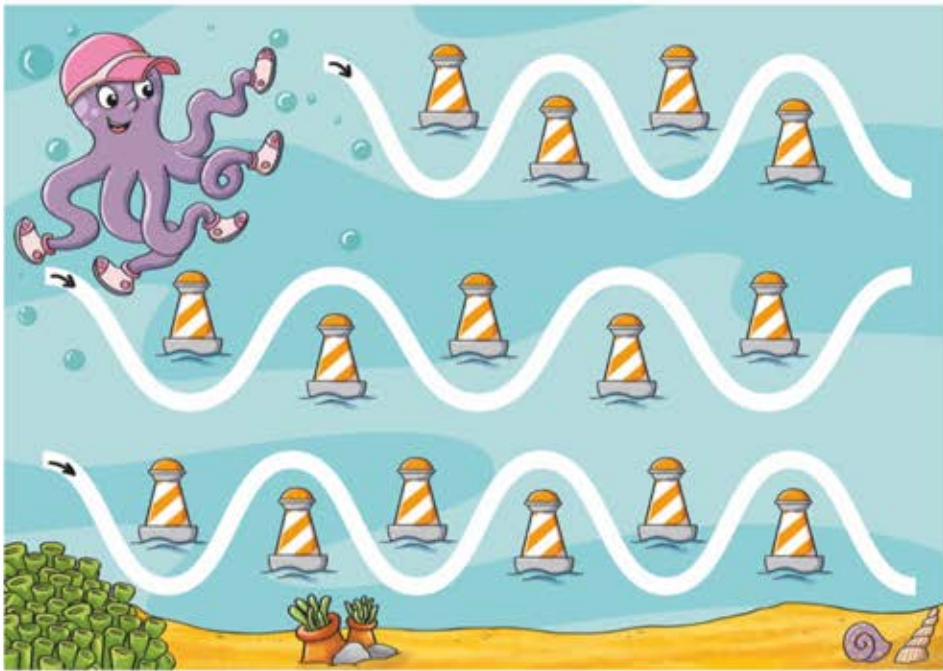
AB DAMIT ÜBER DAS LAGERFEUER UND VON ALLEN SEITEN ÜBER DER GLUT BACKEN













# Malen und Rätseln

## für Kindergartenkinder

**Pferde**

TESSLOFF

# Schau genau

Findst du die bunten Dinge hier im Bild wieder? Kreuze sie an!

# Weg finden

Lilly und ihr Pferd Bella kommen vom Ausritt zurück. In welcher Box ist Bella zu Hause? Kreuze sie an!

TESSLOFF

# Malen und Rätseln

## für Kindergartenkinder

**Dinosaurier**

TESSLOFF

# Malen nach Farben

Wer verbirgt sich hinter diesem Formenwirrwarr? Male die Felder in den vorgegebenen Farben aus!

# Reihenfolge

Lena läuft ihr Pferd Brombe aus der Box und macht es für den Galoppert fertig. Bringe die sechs Bilder in die richtige Reihenfolge!

# Schatten finden

Welcher dieser Schatten ist der des Eodromius? Schau genau und kreuze ihn an!

# Fertig zeichnen

Zeichne den Triceratops fertig und male ihn bunt aus!








Nun kann es los  
gehen,  
nur noch die Ärmel  
hochkrepeln  
und dann...




Jetzt geht es  
dir an den  
Kragen!!  
Du hast keine  
Chance...



Eine wilde und unerbitterliche Schlacht  
beginnt.  
Es ist wahrlich nicht leicht.  
Aber am Ende...









Vorlage  
von  
Tom  
←